

UBND TỈNH BÌNH PHƯỚC
BAN QUẢN LÝ KHU KINH TẾ

Số: 222/BQL-ĐTDNLĐ

V/v hướng dẫn khai báo y tế
bằng QR CODE

CỘNG HÒA XÃ HỘI CHỦ NGHĨA VIỆT NAM
Độc lập - Tự do - Hạnh phúc

Bình Phước, ngày 02 tháng 3 năm 2021

Kính gửi: Các doanh nghiệp trong các KCN,
KKT cửa khẩu Hoa Lư.

Thực hiện Công văn số 776/SYT-NV ngày 28/02/2021 của Sở Y tế về việc triển khai hướng dẫn khai báo y tế bằng QR CODE.

Để thực hiện tốt việc giám sát, phục vụ hiệu quả công tác phòng, chống dịch bệnh Covid-19, góp phần kiểm soát kịp thời nguy cơ lây nhiễm dịch bệnh. Ban Quản lý Khu kinh tế đề nghị các doanh nghiệp triển khai thực hiện khai báo y tế bằng QR CODE như sau:

- Triển khai đến từng người lao động khai báo y tế bằng mã QR CODE khi đi/đến các địa điểm công cộng thông qua các phần mềm ứng dụng app mobile: "Ncovi", "Bluezone", "Vietnam Health Declaration" trên điện thoại di động thông minh (có hướng dẫn kèm theo).

- Thực hiện dán QR CODE tại doanh nghiệp để khách thực hiện khai báo.

- Khi đến làm việc tại các cơ quan, trụ sở làm việc thực hiện khai báo y tế bằng QR CODE.

Ban Quản lý Khu kinh tế tỉnh Bình Phước đề nghị các doanh nghiệp triển khai đến người lao động biết, thực hiện.

Trân trọng././ *Trần*

Nơi nhận:

- Như trên;
- Lãnh đạo Ban, P.ĐTDNLĐ;
- Lưu: VT.




Nguyễn Trọng Tiến



KHAI BÁO Y TẾ ĐIỆN TỬ - QR CODE

*Vietnam Health
Declaration (VHD)*



MỤC ĐÍCH

Phục vụ người dân có thể nhanh chóng, thuận tiện **“Khai báo y tế”** trong quá trình **ĐI VÀ ĐẾN** hay còn gọi là **“CHECK-IN/CHECK-OUT” Y TẾ** bằng mã **QR-CODE** tại các địa điểm yêu cầu khai báo theo Quy định của Ban chỉ đạo Quốc gia Phòng chống dịch Covid19/ Bộ y tế, cũng như UBND các Tỉnh/Thành phố.

Hỗ trợ kịp thời công tác truy vết, xác định địa điểm, lịch trình di chuyển các nguồn lây khi có các ca lây nhiễm trong cộng đồng, giúp sớm ngăn chặn và kiểm soát dịch.



Tổng đài hỗ trợ: **1900.9095**

TỔ CHỨC THỰC HIỆN

- **Tất cả các địa điểm:** công sở, bệnh viện, trường học, siêu thị, chợ truyền thống, các cơ sở lưu trú, nhà hàng... đều phải thực hiện **kiểm soát y tế** đối với khách đến và đi **bằng mã QR Code**.
- Người dân phải khai báo y tế bằng QR code khi đi/đến các địa điểm công cộng thông qua các phần mềm ứng dụng app mobile: “**Vietnam Health Declaration**”, “**Bluezone**”, “**Ncovi**” trên điện thoại di động thông minh.
- Kết nối liên thông, tích hợp dữ liệu từ các ứng dụng VHD, Ncovi, Bluezone và xây dựng công cụ quản lý, khai thác dữ liệu phục vụ công tác phân tích, truy vết và dự báo dịch để báo cáo kịp thời Ban chỉ đạo phòng chống dịch TW và địa phương.

ĐĂNG KÝ MÃ QR CODE NƠI CÔNG CỘNG

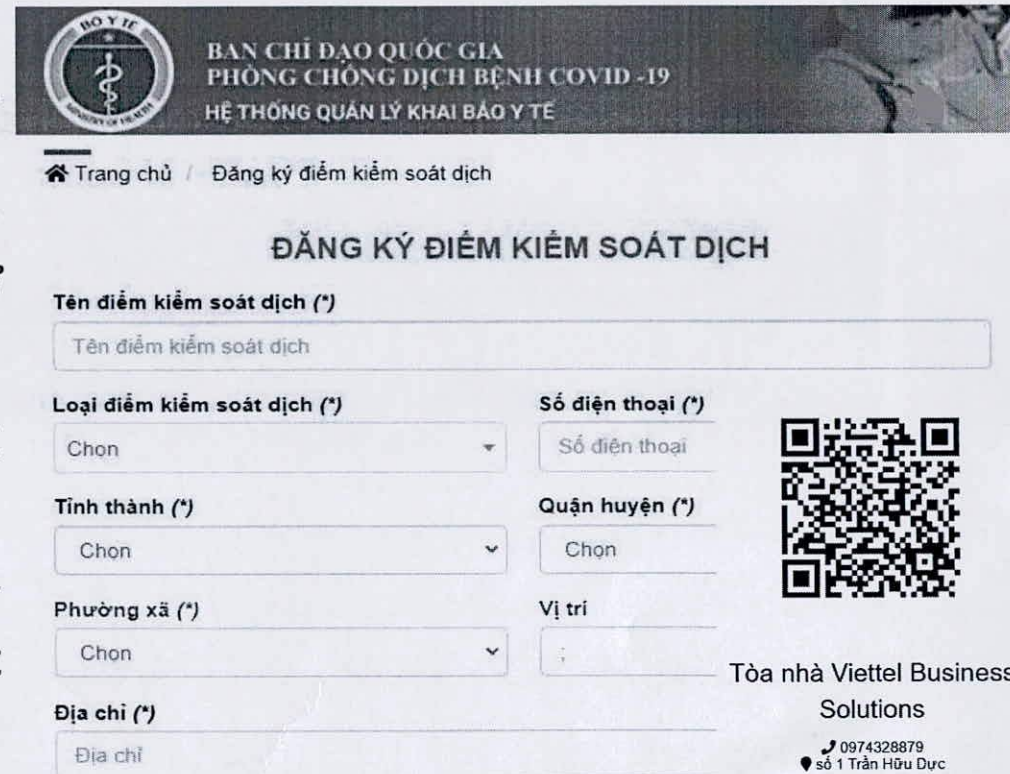
Tại các địa điểm như: nhà hàng, nơi lưu trú (khách sạn, nhà nghỉ, nhà trọ), trường học, bệnh viện, khu chung cư, các hộ kinh doanh cá thể...có thể thực hiện **đăng ký cung cấp mã QR code** bằng cách:

Bước 1: Truy cập địa chỉ <https://tokhaiyte.vn> của Ban chỉ đạo Quốc gia Phòng chống dịch Covid19 để thực hiện khai báo thông tin (*Tên điểm kiểm soát dịch/Số điện thoại/ Địa chỉ liên hệ yêu cầu phải chính xác....*)

Bước 2: Hệ thống cung cấp cho đơn vị một Mã QR Code và tài khoản, quyền truy cập.

Bước 3: Các đơn vị thực hiện dán Mã QR-Code ở vị trí dễ nhìn nhất để người dân thực hiện quét.

Lưu ý: trong trường hợp in để dán thì có thể thực hiện trực tiếp trên điện thoại của người được phân quyền để quét.



The screenshot shows the registration page for the National Steering Committee for COVID-19 Prevention and Control. The page title is "ĐĂNG KÝ ĐIỂM KIỂM SOÁT DỊCH". The form includes the following fields:

- Tên điểm kiểm soát dịch (*): Text input field.
- Loại điểm kiểm soát dịch (*): Dropdown menu with "Chọn" selected.
- Tỉnh thành (*): Dropdown menu with "Chọn" selected.
- Phường xã (*): Dropdown menu with "Chọn" selected.
- Địa chỉ (*): Text input field.
- Số điện thoại (*): Text input field.
- Quận huyện (*): Dropdown menu with "Chọn" selected.
- Vị trí: Text input field.


There is a QR code on the right side of the form. At the bottom right, the contact information for Viettel Business Solutions is provided: 0974328879, số 1 Trần Hữu Dục.

Tổng đài hỗ trợ: **1900.9095**

KHAI BÁO Y TẾ ĐIỆN TỬ - QR CODE CÁ NHÂN

Người dân có thể thực hiện bằng **02 hình thức** để “Khai báo y tế điện tử” và được cung cấp mã QR code cá nhân.

Cách 1: Truy cập đường dẫn <https://tokhaiyte.vn> để khai trực tuyến.



Cách 2: Truy cập vào chợ ứng dụng **Google Play (Android) /App Store (IOS)** để tìm và tải các ứng dụng “**Vietnam Health Declaration**”, “**Bluzone**”, “**Ncovi**” để cài đặt ứng dụng trên điện thoại di động.

Tổng đài hỗ trợ: **1900.9095**

CÁCH 1 – KHAI BÁO TRỰC TUYẾN TRÊN WEBSITE



Người dân có thể thực hiện “**Khai báo y tế**” bằng sử dụng các trình duyệt web như Firefox/ Cốc Cốc/ Chrome bằng cách truy cập đường dẫn <https://tokhaiyte.vn> trên máy tính hoặc thiết bị di động có kết nối internet.

Khi hoàn thành hệ thống sẽ tự động trả lại 01 MÃ QR-CODE cho từng người dân, với mã này có thể thực hiện “Check-in/Check-Out y tế” tại các nơi yêu cầu khai báo.




Mã QRCode dùng để Check in, Check out
Mã tờ khai: TYSK-007371019

Xin chào: BÙI BÍCH NGỌC

Cảm ơn bạn đã tham gia khai báo thông tin y tế!

CÁCH 2 – KHAI BÁO TRỰC TUYẾN TRÊN ỨNG DỤNG DI ĐỘNG



Người dân có thể thực hiện “Khai báo y tế” trên điện thoại di động bằng cách truy cập vào chợ ứng dụng **Google Play (Android) /App Store (IOS)** để tìm và tải các ứng dụng với tên **“Vietnam Health Declaration”, “Bluzone”, “Ncovi”** và cài đặt ứng dụng trên điện thoại di động.

Sau khi hoàn thiện gửi thông tin, hệ thống sẽ tự động trả lại một mã **“QR-CODE”** cho người dân có thể sử dụng khai báo y tế tại các nơi yêu cầu.

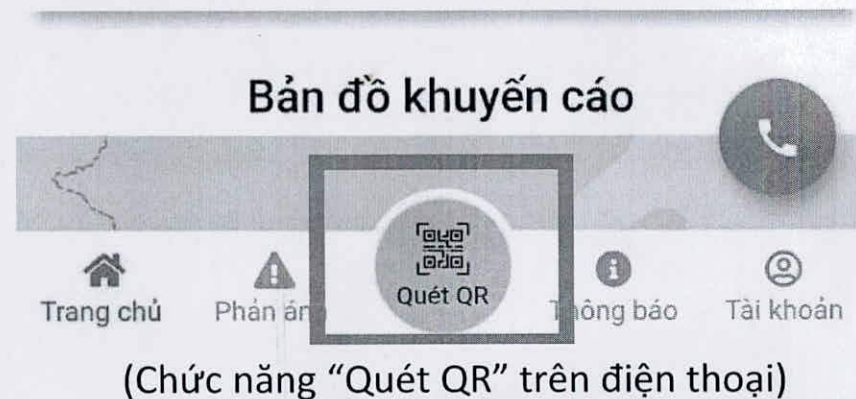
Tổng đài hỗ trợ: **1900.9095**

THỰC HIỆN KHAI BÁO Y TẾ BẰNG QR CODE

Khi đến các địa điểm cần xác nhận **khai báo y tế**, người dân sử dụng chức năng **“Quét QR”** trên các ứng dụng **“Vietnam Health Declaration”, “Bluzone”, “Ncovi”** để khai báo.

Trong trường hợp người dân không sử dụng điện thoại di động thông minh thì có thể:

- 1) Sử dụng máy tính đã được kết nối Internet (nếu có) tại nơi cần khai báo y tế và truy cập hệ thống tại địa chỉ <https://tokhaiyte.vn> để thực hiện khai báo và in **Mã QR-Code** để xác nhận. Người dân có thể in mã QR code từ nhà và mang theo để khai báo y tế
- 2) Cung cấp mã số thẻ BHYT hoặc **số điện thoại di động** để được xác nhận khai báo.



Đăng ký điểm kiểm soát dịch thành công!

Truy cập hệ thống theo số điện thoại đã đăng ký: 0869793579

Mã QR



(Mã QR để người dân Quét)

Tổng đài hỗ trợ: **1900.9095**

ĐỀ NGHỊ

- 1) Các địa phương, đơn vị đẩy mạnh ứng dụng CNTT trong công tác phòng chống dịch; tuyên truyền, vận động người dân cài đặt các ứng dụng VHD, Ncovi, Bluezone và thực hiện khai báo bằng QR code tại các địa điểm theo yêu cầu.
- 2) Các địa phương chỉ đạo, yêu cầu các địa điểm công cộng, cơ quan, trụ sở làm việc thực hiện dán QR code tại đơn vị mình.
- 3) Các đơn vị y tế phải nghiêm túc thực hiện kiểm soát khai báo y tế bằng QR code tại đơn vị (đến tận khoa/phòng/buồng)

Trân trọng cảm ơn!

